

Velkommen

# Velkommen i Stevning Børnehus

## *Vuggestue og børnehave*

Denne folder informerer om praktiske og pædagogiske forhold vedr. dit barns opstart i Stevning Børnehus

Stevning Børnehus har 2 vuggestuegrupper og 2 børnehavegrupper

Alfestuen og Elverstuen som er vuggestue. Troldestuen (de yngste) og Dragestuen (de ældste) som er børnehave.

Du kan læse mere om Stevning Børnehus på vores hjemmeside, bl.a. personaleoversigt og information om opstart og overgange.

Med venlig hilsen

*Daglig pædagogisk leder*

*Susan M. Ipsen*



STEVNING  
BØRNEHUS

# Garderoben Organisering



## Øverste hylde

Tilbehør til årstiden f.eks. hat, handsker, hjemmesko, solskygge



## Skabet/rum

Min. 2 hele sæt skiftetøj

Tøj skal være klar til brug - vendt på rette side/lagt sammen.

Vuggestuebørn har deres skiftetøj i en kasse ved puslebordet



## Krogene

Bruges til overtøj

Det du forventer dit barn skal bruge i løbet af dagen, skal hænges op om morgenen

Vådt tøj bringes med hjem og tørres



## Skohylden

Bruges til fodtøj

Det du forventer dit barn skal bruge i løbet af dagen, skal stilles frem

Gulvet holdes ryddet af hensyn til rengøringen



# Garderoben

## Indhold, sikkerhed og navn



### Garderoben skal indeholde

#### **Kolde perioder:**

Flyverdragt/skisæt, vinterstøvler/termostøvler, handsker, hat/elefanthue

**Våde perioder/dage med regn:** Regntøj og gummistøvler

**Overgangsperioder:** Sko, termotøj/softshelldragt, strikhandsker, tynd hat, fleecetrøje

**Varme perioder:** Sko, sandaler, tynd langærmet bluse, solskygge/bøllehat



### Sikkerhed

For at forebygge

kvælningsrisiko gælder:

- Tøj/udstyr må ikke have snore/bånd
- Ingen halstørklæder
- Kun halsedisser med velcroluk etc.
- Ingen lukkede halsrør

Der må ikke opbevares creme, salver og sprays i garderoben



### Mangler der tøj

Husk at supplere med nyt tøj, når der kommer tøj med hjem

Du vil blive kontaktet hvis der akut mangler tøj til dit barn

Glemte sager opbevares i kurv ved hovedindgangen



# Medbring



## Mad og drikke

Vuggestue og børnehave har madordning. Dit barn får serveret 3 måltider (formiddagsmad, frokost og eftermiddagsmad)

Der serveres vand til alle måltider

Takster kan ses på Sønderborg Kommunes hjemmeside

### **Børnehave**

Medbring drikkedunk med navn på. Skal indeholde vand.



## Skal dit barn sove?

### **Vuggestue**

Vi sørger for barnevogn/krybbe/madras/sovetelt  
Medbring sut og evt. sovebamse. Sut må ikke være  
I suttekæde/snor.

Børnene sover til de er udhvilet\*

### **Børnehave**

Vi sørger for madras, lagen og dyne/sovepose.  
Medbring sut og evt. sovebamse

\*Se Aula – Fælles filer – Faglig retningslinje for søvn



## Bruger dit barn ble?

### **Vuggestue**

Vi sørger for bleer indtil dit barn starter i  
Børnehave

### **Børnehave**

Du skal medbringe bleer til dit barn

# Hverdagen



## Morgen og formiddag

Børnehaven åbner kl. 06:20.

Børnehavebørn og vuggestuebørn er sammen.

Når der møder mere personale fordeles børnene på deres stuer, som er basen om formiddagen

- Der er 2 vuggestuegrupper – Alfestuen og Elverstuen
- Troldestuen for de yngste børnehavebørn
- Dragestuen for de ælste børnehavebørn

Vi spiser formiddagsmad.

Børnene leger og der tilbydes aktiviteter.

Relevant information kommer via Aula



## Middag

Der spises frokost kl. 10:30 i vuggestuen og 10:45 i Børnehaven

Børn der skal sove bliver puttet efter frokosten

Børnehavebørnene går på legepladsen

Personalet afvikler pause



## Eftermiddag

Vi går ind fra legepladsen 13.30

Vi spiser eftermiddagsmad. De 2 børnehavegrupper spiser på hver deres stue.

Børnehavebørnene samles efterhånden som personale går hjem.

Børnehaven lukker kl. 16:30 (fredag kl. 15:40)

# Hverdagen



## Aula

Information fra børnehaven kommer via Aula. Vi anbefaler at installere Aula app'en. Via Aula Kommer bl.a.:

- Opslag med relevant information
- Nyhedsbreve
- Pasningsforespørgsler
- Information fra Sønderborg Kommune

Ved aflevering og afhentning bedes du tjekke dit barn ind ud, via skærmen ved indgangen. Angiv Hvem der henter\* og ca. afhentningstidspunkt

\* Hentes dit barn af andre en forældremyndighedshavere skal det angives via Aula



## Tværfagligt samarbejde

Børnehaven kan ved behov få hjælp fra forskellige faggrupper f.eks. Psykolog, talepædagog eller fys/ergoterapeut.

Er der noget der giver grund til opmærksomhed ved dit barn, bliver du inddraget.

Vi trivselsvurderer børnene 2 gange hvert år. Du bliver inviteret til et møde hvis vi er opmærksomme omkring noget ved dit barns udvikling eller trivsel f.eks. Udtalevanskeligheder eller adfærd



## Hjemmeside

Læs gerne mere om Stevning Børnehus på vores Hjemmeside. Du kan bl.a. læse om:

- Hverdagen i børnehaven og vuggestuen
- Personaleoversigt
- Forældreråd
- Retningslinjer og vejledninger
- Pædagogisk læreplan

<https://stevning-boernehus.aula.dk>

# Opstart - vuggestue



## Plan for opstart

Vi laver i fællesskab en aftale, for dit barns 5 første dage, for at give dit barn en god og tryk start i vuggestue

Vi er i løbende dialog om hvordan vi kan give dit barn en god og tryk opstart



## Dag 1

Vi anbefaler at møde kl. 09:00

En forældre er med

Kom 1-2 timer



## Dag 2-3

Vi anbefaler at møde kl. 09:00

### Dag 2

En forældre er med

Kom 1-2 timer

*Hvis dit barn er trygt*

Dit barn kan være alene 1 – 1,5 time

### Dag 3-4

Dit barn kan være alene i vuggestue

2-3 timer



## Dag 4-5

### Dag 4

Dit barn kan være i vuggestue

4-5 timer og prøve at sove

### Dag 5

På dag 5 kan dit barn være i vuggestue en hel dag

# Opstart - børnehave



## Plan for opstart

At starte i børnehave er både spændende og sjovt, men også en stor omvæltning i forhold til rammerne i en vuggestue eller dagpleje

Vi laver i fællesskab en aftale, for dit barns 4 første dage

Vi er i løbende dialog om hvordan vi kan give dit barn en god og tryk opstart



## Dag 1

Vi anbefaler at møde kl. 09:00  
En forældre er med den første dag  
Kom nogle timer og spis frokost i børnehaven



## Dag 2-3

Dag 2-3 kan dit barn være alene i børnehave 2-4 timer  
*eller*  
En forældre kan være med noget af tiden/hele tiden



## Dag 4

På dag 4 kan dit barn være i børnehave en hel dag  
Dit barn kan ved behov sove i børnehaven



# Gode råd til en tryk hverdag



## Aflevere/afhente

Vores anbefalinger til en god aflevering/afhentning

- For at dit barn oplever tryk ved overgang mellem hjem og børnehave, er det vigtigt at du som forælder minimerer valg og spørgsmål. Dit barn finder tryk ved, at du fortæller hvad der skal ske, og bestemmer hvad der skal ske.
- Gør afleveringen kort hvilket betyder at du tager afsked, og lader personalet modtage dit barn. Vi skal nok trøste og hjælpe I gang med leg
- Gør afhentningen kort. Ryd op efter dit barns leg, gå i garderoben og kom godt hjem

### Børnehaven

- Vær opmærksom på at dit barn er selvhjulpent. Dit barn kan og vil gerne selv tage tøj af/på, og hænge det I garderoben.



## Sut og ble

### Børnehaven

Når dit barn starter i børnehaven er det tid til målrettet at renlighedstræne dit barn.

- Lad dit barn sidde på toiletet hjemme. Dit barn sidder dagligt på toiletet i børnehaven. Arbejd frem imod renlighed. Det er vigtigt at det er en voksenbeslutning så dit barn oplever tryk og overskuelighed i processen frem mod ikke at gå med ble.

Vi anbefaler at sut kun bruges under søvn, og udfases kort efter børnehavestart.

- Brug ikke sut når dit barn afleveres/afhentes
- Brug ikke sutten til trøst. Dit barn har behov for omsorg fra dig via kontakt og dialog




## Fridage og ferie

Brug børnehaven og vuggestuen med omtanke

- Hold fri med dit barn når det er muligt
- Undgå unødigt lange dage
- Hold sammenhængende ferieperioder. Vi anbefaler min. 5 ugers ferie om året. Hold sommerferie med dit barn og brug kun feriepasning hvis det er nødvendigt.

At gå i vuggestue og børnehaven er et "fuldtidsjob" for dit barn. De første år er vigtige for dit barns tilknytning. Derfor er hele ferieperioder og fridage vigtige

# Åbningstid



Vores åbningstid er:

Mandag – torsdag 06:20 – 16:30

Fredag 06:20 – 15:40

Ønsker du en deltidsplass er åbningstiden

Mandag - fredag 08:00 – 13:36

Bliver du forsinket skal du kontakte os telefonisk

Der er samspasning mellem vuggestue og børnehave i ydertimerne

**”Børnehaven skal kunne aflåses til lukketid. Er dette ikke tilfældet, betragtes dit barn som for sent afhentet”**



# Praktisk information



## **Fri**

Fridage skal registreres via Aula inden kl. 09:00



## **Syg**

Er dit barn syg skal du registrere det via Aula senest kl. 09:00

Får dit barn en smitsom sygdom f.eks. Skoldkopper, skal du skive en besked til børnehaven via Aula




## **Parkering**

Parkering foregår på parkeringspladsen ved børnehaven

Bilen må ikke forlades med motoren tændt

Der må ikke parkeres foran lågen



# Praktisk information



## Fødselsdag

Vi fejrer gerne dit barns fødselsdag, og dit barn må gerne medbringe noget at dele ud.

Ønsker du at invitere børnene privat hjem, uden for børnehavens åbningstid, kan du bruge Aula til invitationen.




## Morgenmad

Børn der møder før 07:30 kan medbringe morgenmad hjemmefra, og spise den i børnehaven. Hvis morgenmaden kræver mælk skal det medbringes



## Legetøj og kælk/slæde

Dit barn må ikke medbringe legetøj hjemmefra. Ved snefald kan dit barn medbringe kælk/slæde – dog ikke med jernmeder. Husk at markere med navn



# Praktisk information



## Medicin

Hvis dit barn skal have medicin mens det er i børnehave, kan det kun ske efter forudgående aftale med daglig pædagogisk leder. Retningslinjer findes på vores hjemmeside/Aula



## Solcreme

Du skal selv smøre dit barn med solcreme hjemmefra. Ved behov smører vi inden vi går på legepladsen efter frokost



## Oprydning

Husk at rydde op med dit barn ved afhentning, både inde og ude  
Garderoben ryddes op hver dag, så gulvet er frit, og klar til næste dag





STEVNING  
BØRNEHUS



MAIL

SIPS@SONDERBORG



TELEFON

FASTNET +45 88 72 63 09

VUGGESTUE +45 21 37 19 86

BØRNEHAVE +45 20 54 94 73

DAGLIG PÆDAGOGISK LEDER + 45 23 88 55 58

(SUSAN M. IPSEN)



HJEMMESIDE

STEVNING-BOERNEHUS.AULA.DK