

Velkommen

Velkommen i Stevning Børnehus

Vuggestue og børnehave

Denne folder informerer om praktiske og pædagogiske forhold vedr. dit barns opstart i Stevning Børnehus

Stevning Børnehus har 2 vuggestuegrupper og 2 børnehavegrupper

Alfestuen og Elverstuen som er vuggestue. Troldestuen (de yngste) og Dragestuen (de ældste) som er børnehave.

Du kan læse mere om Stevning Børnehus på vores hjemmeside, bl.a. personaleoversigt og information om opstart og overgange.

Med venlig hilsen

Daglig pædagogisk leder

Susan M. Ipsen



STEVNING
BØRNEHUS

Garderoben Organisering



Øverste hylde

Tilbehør til årstiden f.eks. hat, handsker, hjemmesko, solskygge



Skabet/rum

Min. 2 hele sæt skiftetøj

Tøj skal være klar til brug - vendt på rette side/lagt sammen.

Vuggestuebørn har deres skiftetøj i en kasse ved puslebordet



Krogene

Bruges til overtøj

Det du forventer dit barn skal bruge i løbet af dagen, skal hænges op om morgenen

Vådt tøj bringes med hjem og tørres




Skohylden

Bruges til fodtøj

Det du forventer dit barn skal bruge i løbet af dagen, skal stilles frem

Gulvet holdes ryddet af hensyn til rengøringen



Garderoben

Indhold, sikkerhed og navn



Garderoben skal indeholde

Kolde perioder:

Flyverdragt/skisæt, vinterstøvler/termostøvler, handsker, hat/elefanthue

Våde perioder/dage med regn: Regntøj og gummistøvler

Overgangsperioder: Sko, termotøj/softshelldragt, strikhandsker, tynd hat, fleecetrøje

Varme perioder: Sko, sandaler, tynd langærmet bluse, solskygge/bøllehat



Sikkerhed

For at forebygge

kvælningsrisiko gælder:

- Tøj/udstyr må ikke have snore/bånd
- Ingen halstørklæder
- Kun halsedisser med velcroluk etc.
- Ingen lukkede halsrør

Der må ikke opbevares creme, salver og sprays i garderoben




Mangler der tøj

Husk at supplere med nyt tøj, når der kommer tøj med hjem

Du vil blive kontaktet hvis der akut mangler tøj til dit barn

Glemte sager opbevares i kurv ved hovedindgangen



Medbring



Mad og drikke

Vuggestue og børnehave har madordning. Dit barn får serveret 3 måltider (formiddagsmad, frokost og eftermiddagsmad)

Der serveres vand til alle måltider

Takster kan ses på Sønderborg Kommunes hjemmeside

Børnehave

Medbring drikkedunk med navn på. Skal indeholde vand.



Skal dit barn sove?

Vuggestue

Vi sørger for barnevogn/krybbe/madras/sovetelt
Medbring sut og evt. sovebamse. Sut må ikke være
I suttekæde/snor.

Børnene sover til de er udhvilet*

Børnehave

Vi sørger for madras, lagen og dyne/sovepose.
Medbring sut og evt. sovebamse

*Se Aula – Fælles filer – Faglig retningslinje for søvn



Bruger dit barn ble?

Vuggestue

Vi sørger for bleer indtil dit barn starter i
Børnehave

Børnehave

Du skal medbringe bleer til dit barn

Hverdagen



Morgen og formiddag

Børnehaven åbner kl. 06:20.

Børnehavebørn og vuggestuebørn er sammen.

Når der møder mere personale fordeles børnene på deres stuer, som er basen om formiddagen

- Der er 2 vuggestuegrupper – Alfestuen og Elverstuen
- Troldestuen for de yngste børnehavebørn
- Dragestuen for de ælste børnehavebørn

Vi spiser formiddagsmad.

Børnene leger og der tilbydes aktiviteter.

Relevant information kommer via Aula



Middag

Der spises frokost kl. 10:30 i vuggestuen og 10:45 i Børnehaven

Børn der skal sove bliver puttet efter frokosten

Børnehavebørnene går på legepladsen

Personalet afvikler pause



Eftermiddag

Vi spiser eftermiddagsmad. De 2

Børnehavegrupper spiser sammen. Det fungerer som "cafe" hvor børnene kan komme og spise på skift

Børnene leger rundt i børnehaven, og er ikke stueopdelte

Børnehaven lukker kl. 16:30 (fredag kl. 15:40)

Hverdagen



Aula

Information fra børnehaven kommer via Aula. Vi anbefaler at installere Aula app'en. Via Aula Kommer bl.a.:

- Opslag med relevant information
- Nyhedsbreve
- Pasningsforespørgsler
- Information fra Sønderborg Kommune

Ved aflevering og afhentning bedes du tjekke dit barn ind ud, via skærmen ved indgangen. Angiv Hvem der henter* og ca. afhentningstidspunkt

* Hentes dit barn af andre en forældremyndighedshavere skal det angives via Aula



Tværfagligt samarbejde

Børnehaven kan ved behov få hjælp fra forskellige faggrupper f.eks. Psykolog, talepædagog eller fys/ergoterapeut.

Er der noget der giver grund til opmærksomhed ved dit barn, bliver du inddraget.

Vi trivselsvurderer børnene 2 gange hvert år. Du bliver inviteret til et møde hvis vi er opmærksomme omkring noget ved dit barns udvikling eller trivsel f.eks. Udtalevanskeligheder eller adfærd



Hjemmeside

Læs gerne mere om Stevning Børnehus på vores Hjemmeside. Du kan bl.a. læse om:

- Hverdagen i børnehaven og vuggestuen
- Personaleoversigt
- Forældreråd
- Retningslinjer og vejledninger
- Pædagogisk læreplan

<https://stevning-boernehus.aula.dk>

Opstart - vuggestue



Plan for opstart

Vi laver i fællesskab en aftale, for dit barns 5 første dage, for at give dit barn en god og tryk start i vuggestue

Vi er i løbende dialog om hvordan vi kan give dit barn en god og tryk opstart



Dag 1

Vi anbefaler at møde kl. 09:00

En forældre er med

Kom 1-2 timer



Dag 2-3

Vi anbefaler at møde kl. 09:00

Dag 2

En forældre er med

Kom 1-2 timer

Hvis dit barn er tryk

Dit barn kan være alene 1 – 1,5 time

Dag 3-4

Dit barn kan være alene i vuggestue

2-3 timer



Dag 4-5

Dag 4

Dit barn kan være i vuggestue

4-5 timer og prøve at sove

Dag 5

På dag 5 kan dit barn være i vuggestue en hel dag

Opstart - børnehave



Plan for opstart

At starte i børnehave er både spændende og sjovt, men også en stor omvæltning i forhold til rammerne i en vuggestue eller dagpleje

Vi laver i fællesskab en aftale, for dit barns 4 første dage

Vi er i løbende dialog om hvordan vi kan give dit barn en god og tryk opstart



Dag 1

Vi anbefaler at møde kl. 09:00
En forældre er med den første dag
Kom nogle timer og spis frokost i børnehaven



Dag 2-3

Dag 2-3 kan dit barn være alene i børnehave 2-4 timer
eller
En forældre kan være med noget af tiden/hele tiden



Dag 4

På dag 4 kan dit barn være i børnehave en hel dag
Dit barn kan ved behov sove i børnehaven

Gode råd til en tryk hverdag



Aflevere/afhente

Vores anbefalinger til en god aflevering/afhentning

- For at dit barn oplever tryk ved overgang mellem hjem og børnehavn, er det vigtigt at du som forælder minimerer valg og spørgsmål. Dit barn finder tryk ved, at du fortæller hvad der skal ske, og bestemmer hvad der skal ske.
- Gør afleveringen kort hvilket betyder at du tager afsked, og lader personalet modtage dit barn. Vi skal nok trøste og hjælpe I gang med leg
- Gør afhentningen kort. Ryd op efter dit barns leg, gå i garderoben og kom godt hjem

Børnehavn

- Vær opmærksom på at dit barn er selvhjulpent. Dit barn kan og vil gerne selv tage tøj af/på, og hænge det I garderoben.



Sut og ble

Børnehavn

Når dit barn starter i børnehavn er det tid til målrettet at renlighedstræne dit barn.

- Lad dit barn sidde på toilet hjemme. Dit barn sidder dagligt på toilet i børnehavn. Arbejd frem imod renlighed. Det er vigtigt at det er en voksenbeslutning så dit barn oplever tryk og overskuelighed i processen frem mod ikke at gå med ble.

Vi anbefaler at sut kun bruges under søvn, og udfases kort efter børnehavnstart.

- Brug ikke sut når dit barn afleveres/afhentes
- Brug ikke sutten til trøst. Dit barn har behov for omsorg fra dig via kontakt og dialog




Fridage og ferie

Brug børnehavn og vuggestuen med omtanke

- Hold fri med dit barn når det er muligt
- Undgå unødigt lange dage
- Hold sammenhængende ferieperioder. Vi anbefaler min. 5 ugers ferie om året. Hold sommerferie med dit barn og brug kun feriepasning hvis det er nødvendigt.

At gå i vuggestue og børnehavn er et "fuldtidsjob" for dit barn. De første år er vigtige for dit barns tilknytning. Derfor er hele ferieperioder og fridage vigtige

Åbningstid



Vores åbningstid er:

Mandag – torsdag 06:20 – 16:30

Fredag 06:20 – 15:40

Ønsker du en deltidsplass er åbningstiden

Mandag - fredag 08:00 – 13:36

Bliver du forsinket skal du kontakte os telefonisk

Der er samspasning mellem vuggestue og børnehave i ydertimerne

”Børnehaven skal kunne aflåses til lukketid. Er dette ikke tilfældet, betragtes dit barn som for sent afhentet”



Praktisk information



Fri

Fridage skal registreres via Aula inden kl. 09:00



Syg

Er dit barn syg skal du registrere det via Aula senest kl. 09:00

Får dit barn en smitsom sygdom f.eks. Skoldkopper, skal du skive en besked til børnehaven via Aula




Parkering

Parkering foregår på parkeringspladsen ved børnehaven

Bilen må ikke forlades med motoren tændt

Der må ikke parkeres foran lågen



Praktisk information



Fødselsdag

Vi fejrer gerne dit barns fødselsdag, og dit barn må gerne medbringe noget at dele ud.

Ønsker du at invitere børnene privat hjem, uden for børnehavens åbningstid, kan du bruge Aula til invitationen.



Morgenmad

Børn der møder før 07:30 kan medbringe morgenmad hjemmefra, og spise den i børnehaven. Hvis morgenmaden kræver mælk skal det medbringes



Legetøj og kælk/slæde

Dit barn må ikke medbringe legetøj hjemmefra. Ved snefald kan dit barn medbringe kælk/slæde – dog ikke med jernmeder. Husk at markere med navn



Praktisk information



Medicin

Hvis dit barn skal have medicin mens det er i børnehave, kan det kun ske efter forudgående aftale med daglig pædagogisk leder. Retningslinjer findes på vores hjemmeside/Aula



Solcreme

Du skal selv smøre dit barn med solcreme hjemmefra. Ved behov smører vi inden vi går på legepladsen efter frokost



Oprydning

Husk at rydde op med dit barn ved afhentning, både inde og ude
Garderoben ryddes op hver dag, så gulvet er frit, og klar til næste dag





STEVNING
BØRNEHUS



MAIL

SIPS@SONDERBORG



TELEFON

FASTNET +45 88 72 63 09

VUGGESTUE +45 21 37 19 86

BØRNEHAVE +45 20 54 94 73

DAGLIG PÆDAGOGISK LEDER + 45 23 88 55 58

(SUSAN M. IPSEN)



HJEMMESIDE

STEVNING-BOERNEHUS.AULA.DK